












PLAN EWAKUACJI PIWNICA
















Legenda:

-  kierunek ewakuacji
-  gaśnica
-  hydrant
-  zawór hydrantowy
-  ręczny ostrzegacz pożarowy
-  dźwig dla straży pożarnej
-  kierunek do wyjścia ewakuacyjnego
-  kierunek do wyjścia ewakuacyjnego
- w górę
-  drzwi ewakuacyjne/ wyjście ewakuacyjne
-  drzwi przeciwpożarowe
-  ściana oddzielenia pożarowego

PLAN EWAKUACJI PARTER

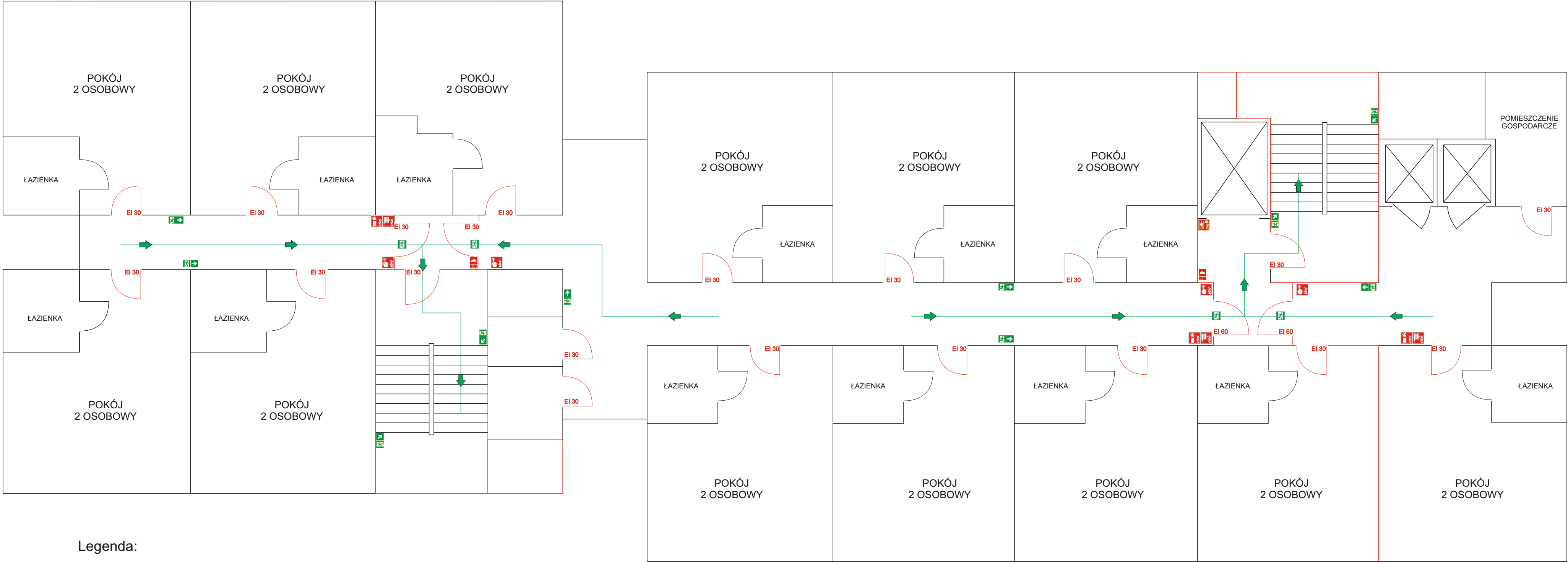


Legenda:

-  kierunek ewakuacji
-  gaśnica
-  hydrant
-  zawór hydrantowy
-  ręczny ostrzegacz pożarowy
-  dźwig dla straży pożarnej
-  kierunek do wyjścia ewakuacyjnego
-  kierunek do wyjścia ewakuacyjnego
- w górę
-  drzwi ewakuacyjne/ wyjście ewakuacyjne
-  wyjście ewakuacyjne
-  centrala sygnalizacji pożaru
-  drzwi przeciwpożarowe
-  ściana oddzielenia pożarowego

PLAN EWAKUACJI I PIĘTRO

CZĘŚĆ A

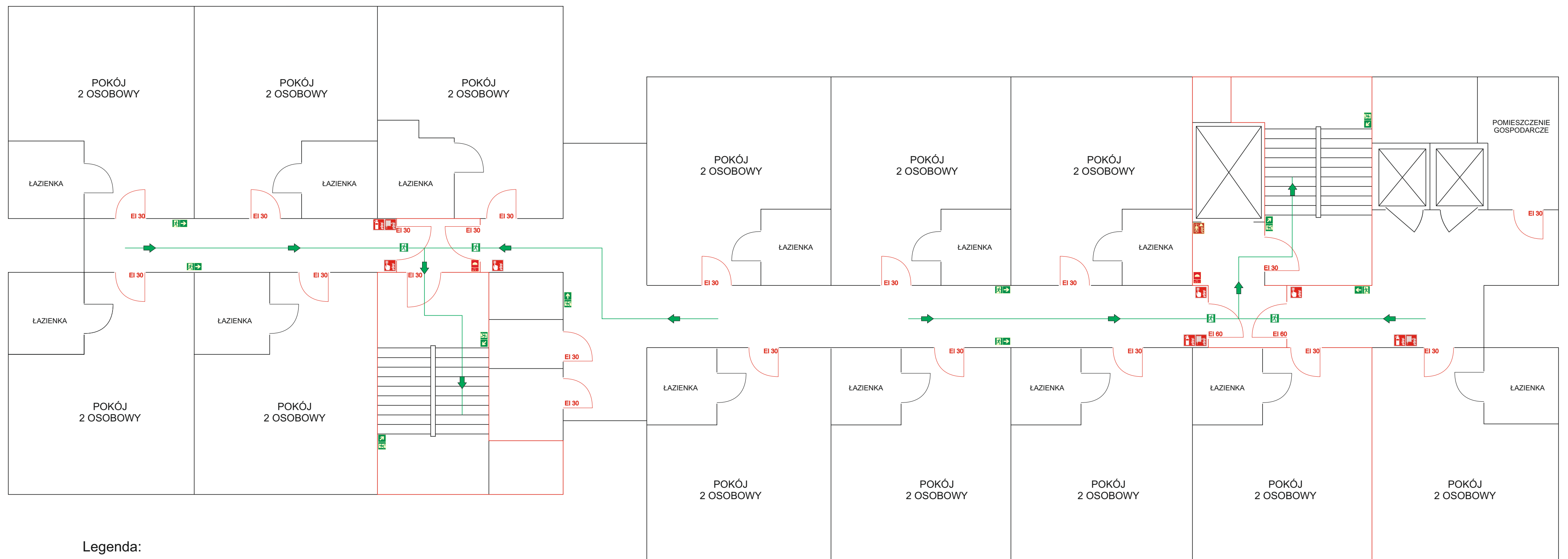


Legenda:

- kierunek ewakuacji
- gaśnica
- hydrant
- zawór hydrantowy
- ręczny ostrzegacz pożarowy
- dźwig dla straży pożarnej
- kierunek do wyjścia ewakuacyjnego
- kierunek do wyjścia ewakuacyjnego - w dół
- drzwi ewakuacyjne/ wyjście ewakuacyjne
- wyjście ewakuacyjne
- centrala sygnalizacji pożaru
- drzwi przeciwpożarowe
- ściana oddzielenia pożarowego

PLAN EWAKUACJI II PIĘTRO

CZĘŚĆ A

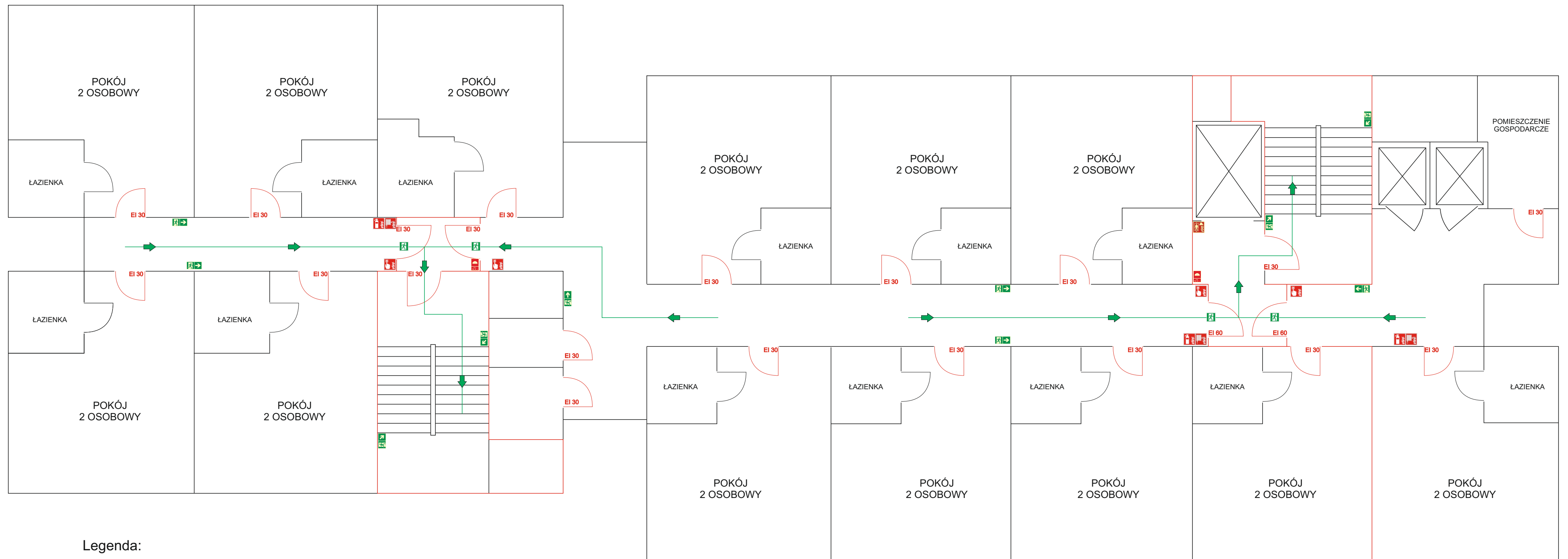


Legenda:

- ➡ kierunek ewakuacji
- 🔥 gaśnica
- 🚒 hydrant
- 🚒 zawór hydrantowy
- 🔥 ręczny ostrzegacz pożarowy
- 🚒 dźwig dla straży pożarnej
- ➡ kierunek do wyjścia ewakuacyjnego
- ➡ kierunek do wyjścia ewakuacyjnego - w dół
- 🚪 drzwi ewakuacyjne/ wyjście ewakuacyjne
- 🚪 wyjście ewakuacyjne
- 📡 centrala sygnalizacji pożaru
- 🚪 drzwi przeciwpożarowe
- ściana oddzielenia pożarowego

PLAN EWAKUACJI III PIĘTRO

CZĘŚĆ A

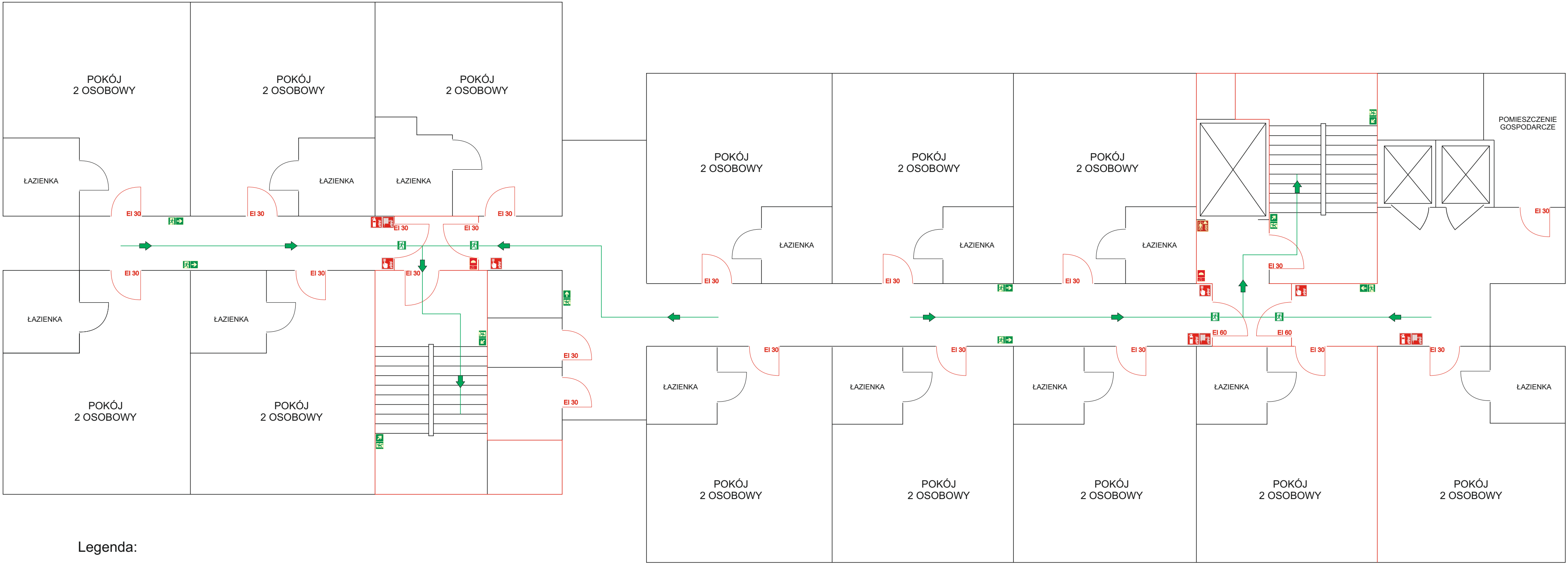


Legenda:

- ➡ kierunek ewakuacji
- 🔥 gaśnica
- 🚒 hydrant
- 🚒 zawór hydrantowy
- 🔥 ręczny ostrzegacz pożarowy
- 🚒 dźwig dla straży pożarnej
- ➡ kierunek do wyjścia ewakuacyjnego
- ➡ kierunek do wyjścia ewakuacyjnego - w dół
- 🚪 drzwi ewakuacyjne/ wyjście ewakuacyjne
- 🚪 wyjście ewakuacyjne
- 🔥 centrala sygnalizacji pożaru
- 🚪 drzwi przeciwpożarowe
- ściana oddzielenia pożarowego

PLAN EWAKUACJI IV PIĘTRO

CZĘŚĆ A

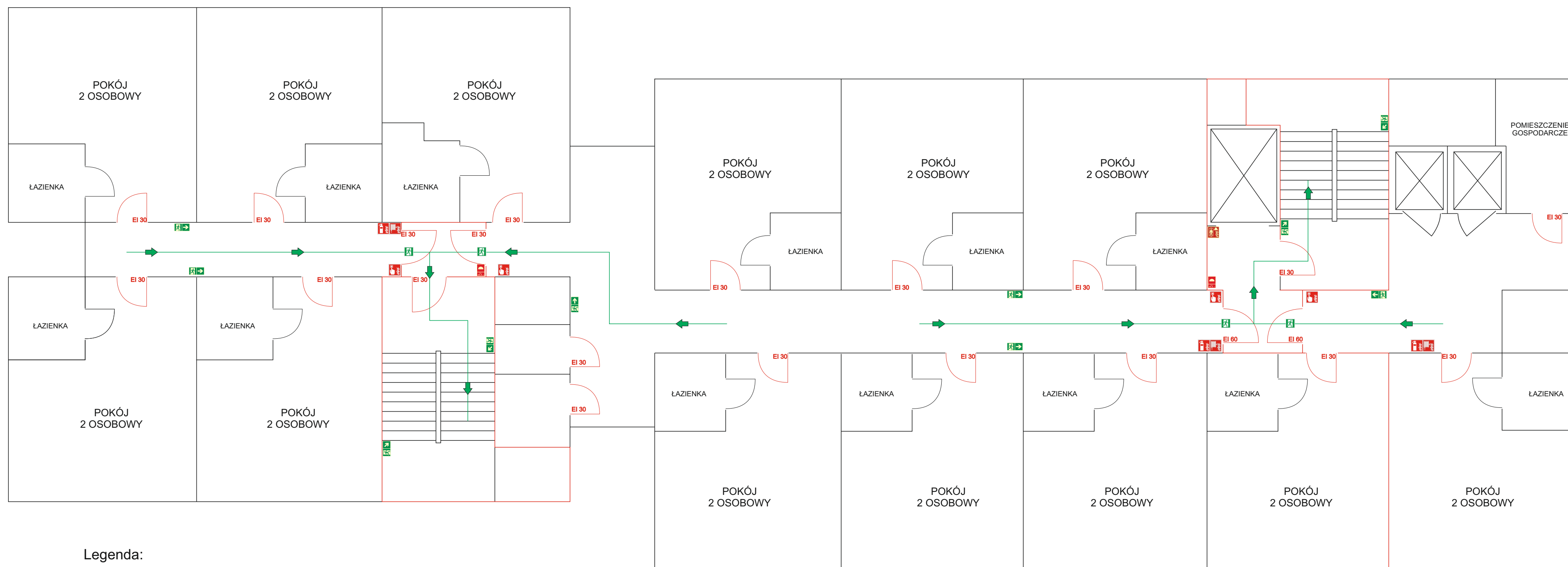


Legenda:

- ➡ kierunek ewakuacji
- 🔥 gaśnica
- 🚒 hydrant
- 🚒 zawór hydrantowy
- 🔥 ręczny ostrzegacz pożarowy
- 🚒 dźwig dla straży pożarnej
- ➡➡ kierunek do wyjścia ewakuacyjnego
- ➡➡ kierunek do wyjścia ewakuacyjnego - w dół
- 🚪 drzwi ewakuacyjne/ wyjście ewakuacyjne
- 🚪 wyjście ewakuacyjne
- 🔥 centrala sygnalizacji pożaru
- 🚪 drzwi przeciwpożarowe
- ściana oddzielenia pożarowego

PLAN EWAKUACJI V PIĘTRO

CZĘŚĆ A

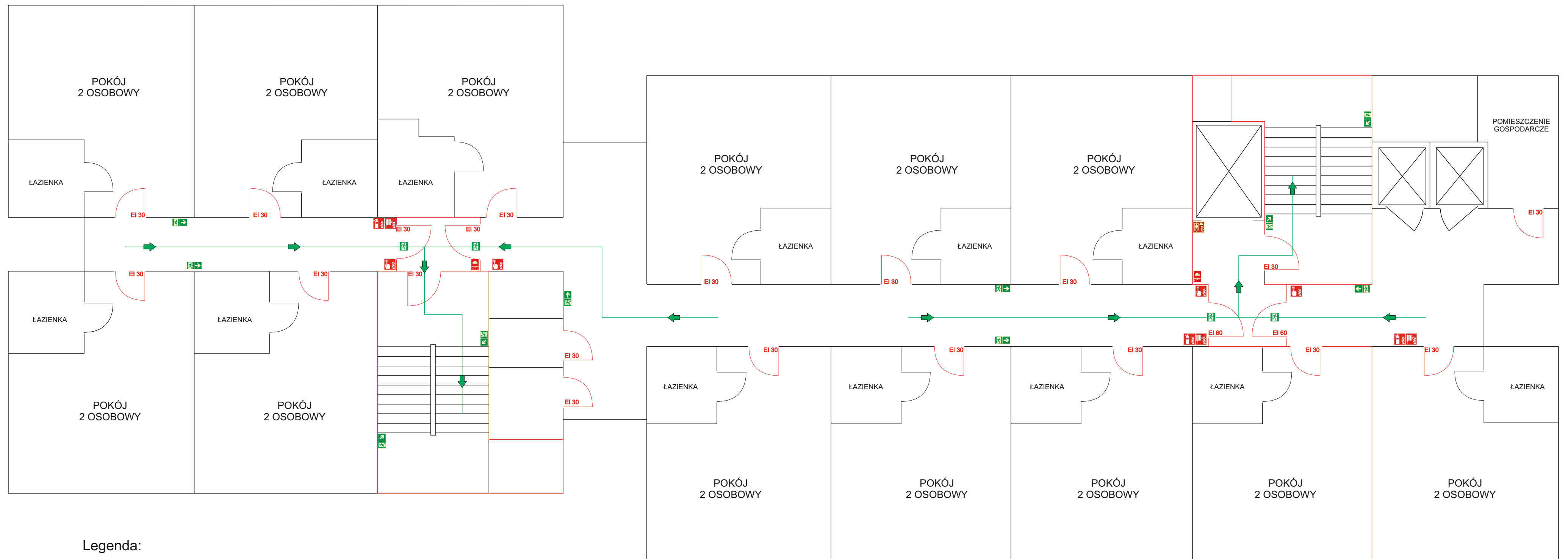


Legenda:

- ➡ kierunek ewakuacji
- 🔥 gaśnica
- 🚒 hydrant
- 🚒 zawór hydrantowy
- 🔥 ręczny ostrzegacz pożarowy
- 🚒 dźwig dla straży pożarnej
- ➡ kierunek do wyjścia ewakuacyjnego
- ➡ kierunek do wyjścia ewakuacyjnego - w dół
- 🚪 drzwi ewakuacyjne/ wyjście ewakuacyjne
- 🚪 wyjście ewakuacyjne
- 📡 centrala sygnalizacji pożaru
- 🚪 drzwi przeciwpożarowe
- ściana oddzielenia pożarowego

PLAN EWAKUACJI VI PIĘTRO

CZĘŚĆ A

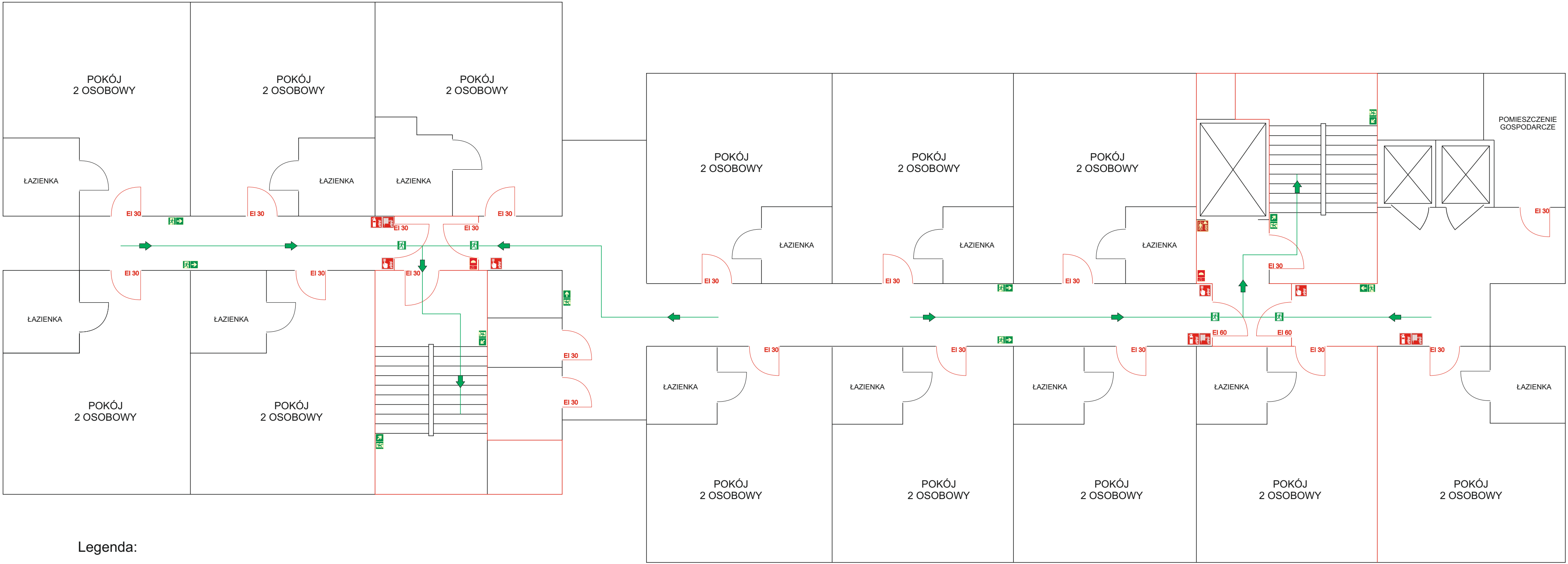


Legenda:

- kierunek ewakuacji
- gaśnica
- hydrant
- zawór hydrantowy
- ręczny ostrzegacz pożarowy
- dźwig dla straży pożarnej
- kierunek do wyjścia ewakuacyjnego
- kierunek do wyjścia ewakuacyjnego - w dół
- drzwi ewakuacyjne/ wyjście ewakuacyjne
- wyjście ewakuacyjne
- centrala sygnalizacji pożaru
- drzwi przeciwpożarowe
- ściana oddzielenia pożarowego

PLAN EWAKUACJI VII PIĘTRO

CZĘŚĆ A

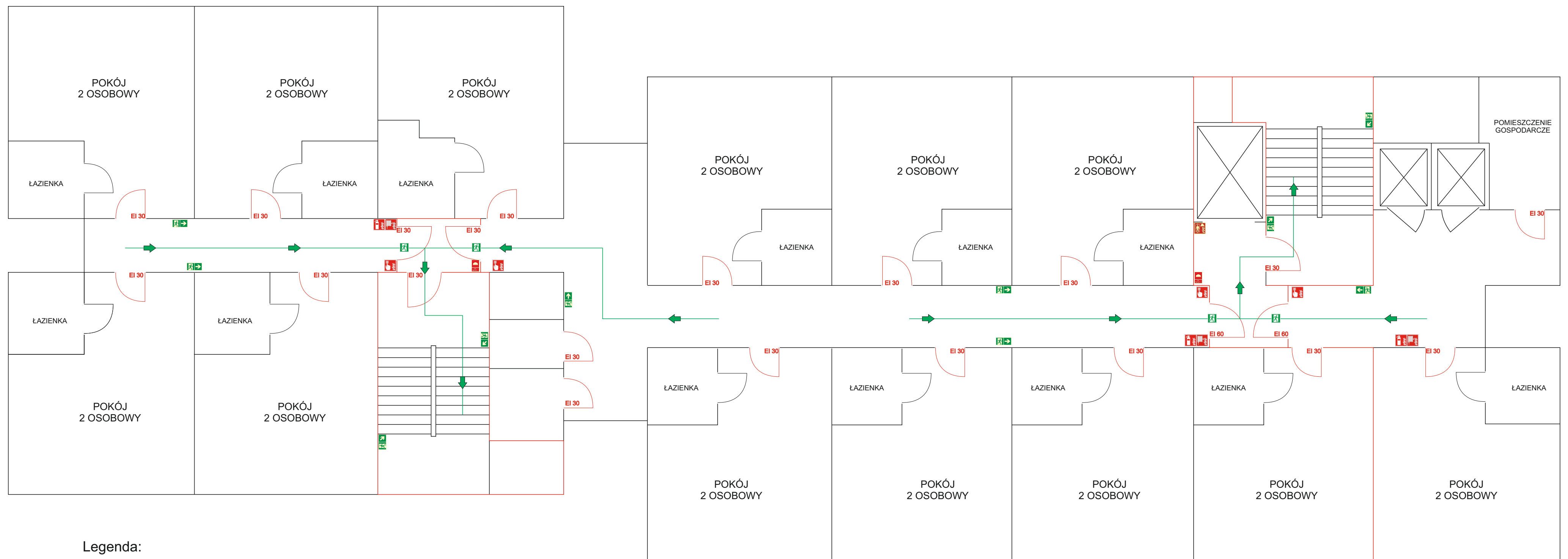


Legenda:

- kierunek ewakuacji
- gaśnica
- hydrant
- zawór hydrantowy
- ręczny ostrzegacz pożarowy
- dźwig dla straży pożarnej
- kierunek do wyjścia ewakuacyjnego
- kierunek do wyjścia ewakuacyjnego - w dół
- drzwi ewakuacyjne/ wyjście ewakuacyjne
- wyjście ewakuacyjne
- centrala sygnalizacji pożaru
- drzwi przeciwpożarowe
- ściana oddzielenia pożarowego

PLAN EWAKUACJI VII PIĘTRO

CZĘŚĆ A

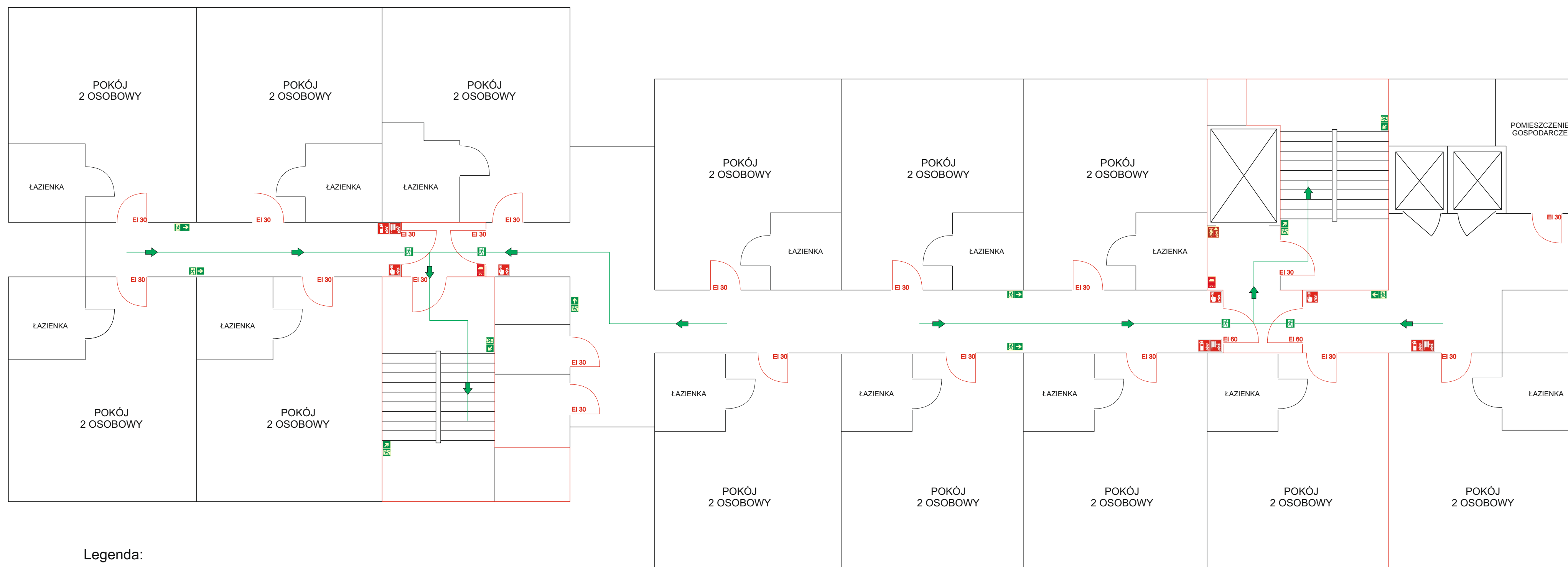


Legenda:

- kierunek ewakuacji
- gaśnica
- hydrant
- zawór hydrantowy
- ręczny ostrzegacz pożarowy
- dźwig dla straży pożarnej
- kierunek do wyjścia ewakuacyjnego
- kierunek do wyjścia ewakuacyjnego - w dół
- drzwi ewakuacyjne/ wyjście ewakuacyjne
- wyjście ewakuacyjne
- centrala sygnalizacji pożaru
- drzwi przeciwpożarowe
- ściana oddzielenia pożarowego

PLAN EWAKUACJI IX PIĘTRO

CZĘŚĆ A

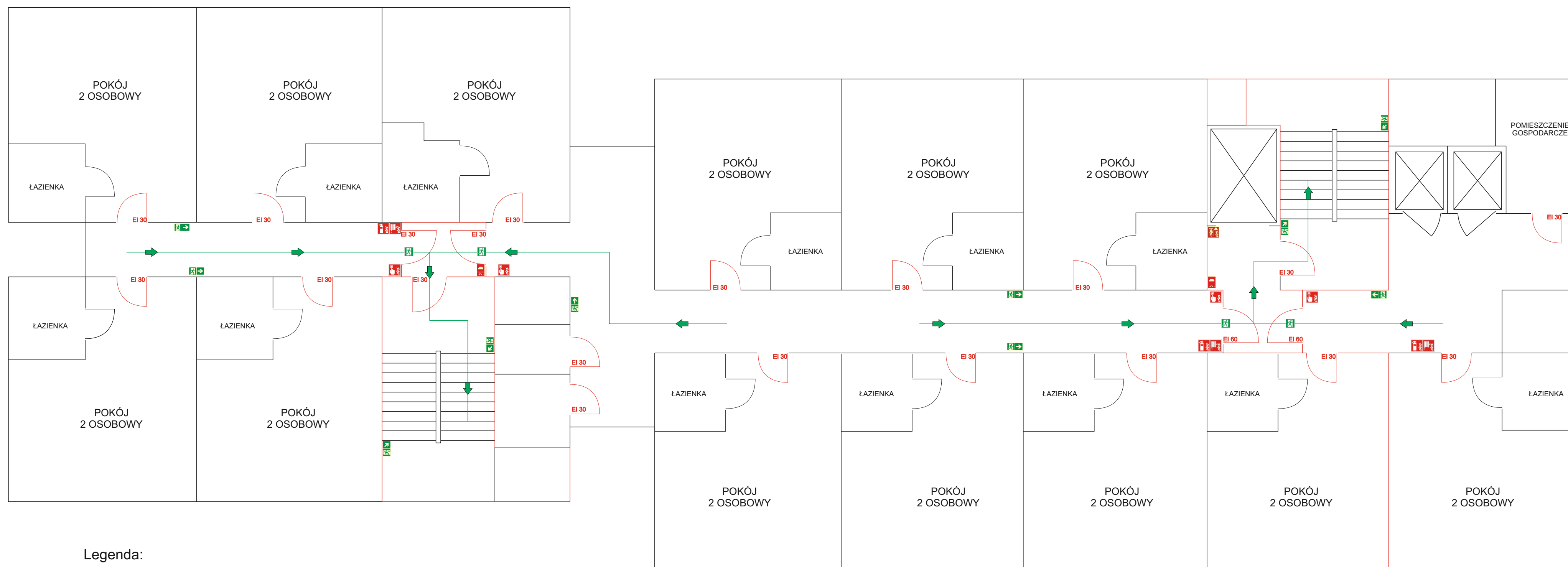


Legenda:

- ➡ kierunek ewakuacji
- 🔥 gaśnica
- 🚒 hydrant
- 🚒 zawór hydrantowy
- 🔥 ręczny ostrzegacz pożarowy
- 🚒 dźwig dla straży pożarnej
- ➡ kierunek do wyjścia ewakuacyjnego
- ➡ kierunek do wyjścia ewakuacyjnego - w dół
- 🚪 drzwi ewakuacyjne/ wyjście ewakuacyjne
- 🚪 wyjście ewakuacyjne
- 🔥 centrala sygnalizacji pożaru
- 🚪 drzwi przeciwpożarowe
- ściana oddzielenia pożarowego

PLAN EWAKUACJI X PIĘTRO

CZĘŚĆ A

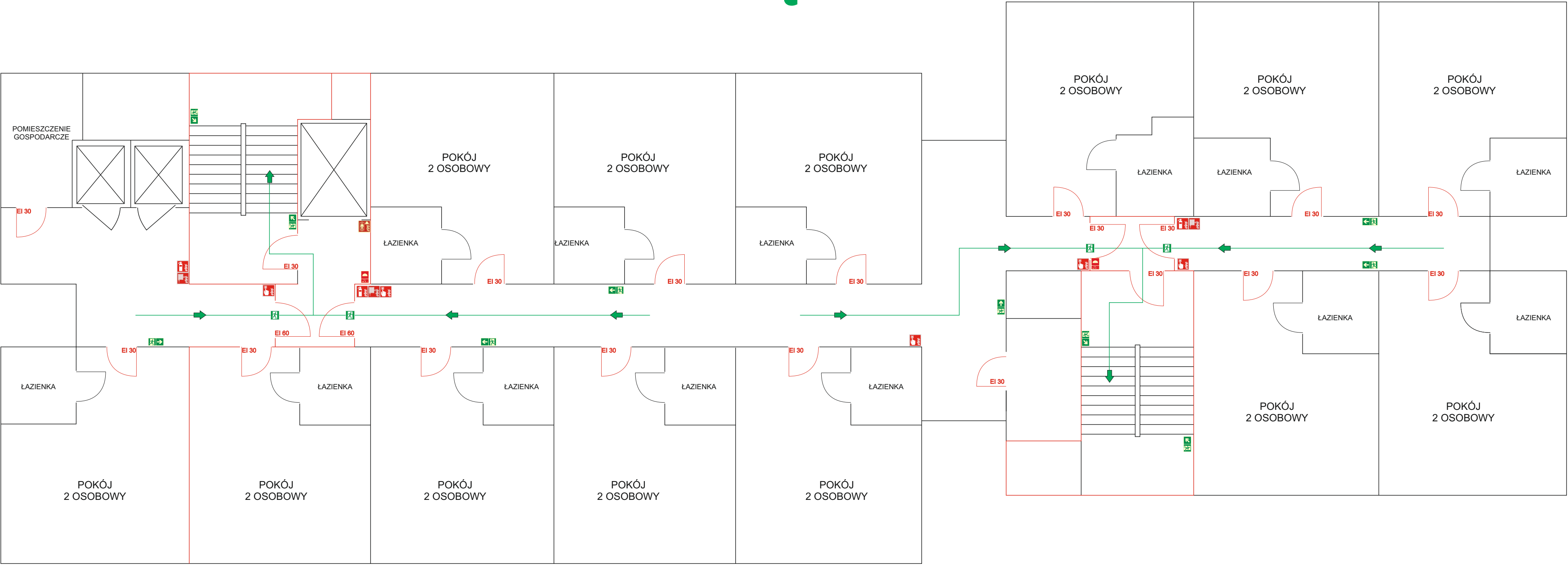


Legenda:

- ➡ kierunek ewakuacji
- 🔥 gaśnica
- 🚒 hydrant
- 🚒 zawór hydrantowy
- 🔥 ręczny ostrzegacz pożarowy
- 🚒 dźwig dla straży pożarnej
- ➡ kierunek do wyjścia ewakuacyjnego
- ➡ kierunek do wyjścia ewakuacyjnego - w dół
- 🚪 drzwi ewakuacyjne/ wyjście ewakuacyjne
- 🚪 wyjście ewakuacyjne
- 🔥 centrala sygnalizacji pożaru
- 🚪 drzwi przeciwpożarowe
- ściana oddzielenia pożarowego

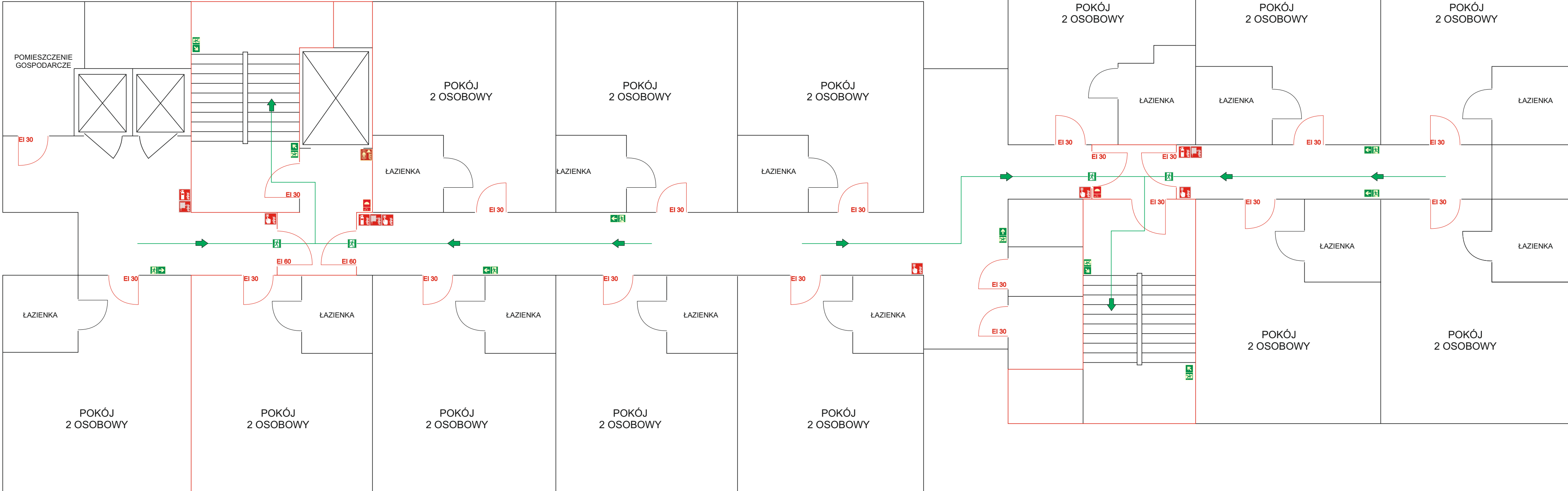
PLAN EWAKUACJI I PIĘTRO

CZĘŚĆ B



- Legenda:
- ➡ kierunek ewakuacji
 - 🧯 gaśnica
 - 🚒 hydrant
 - 🔧 zawór hydrantowy
 - 🚒 ręczny ostrzegacz pożarowy
 - 🚒 dźwig dla straży pożarnej
 - ➡ kierunek do wyjścia ewakuacyjnego
 - ➡ kierunek do wyjścia ewakuacyjnego - w dół
 - ➡ drzwi ewakuacyjne/ wyjście ewakuacyjne
 - ➡ wyjście ewakuacyjne
 - 🔊 CSP centrala sygnalizacji pożaru
 - 🚪 EI 30 drzwi przeciwpożarowe
 - ściana oddzielenia pożarowego

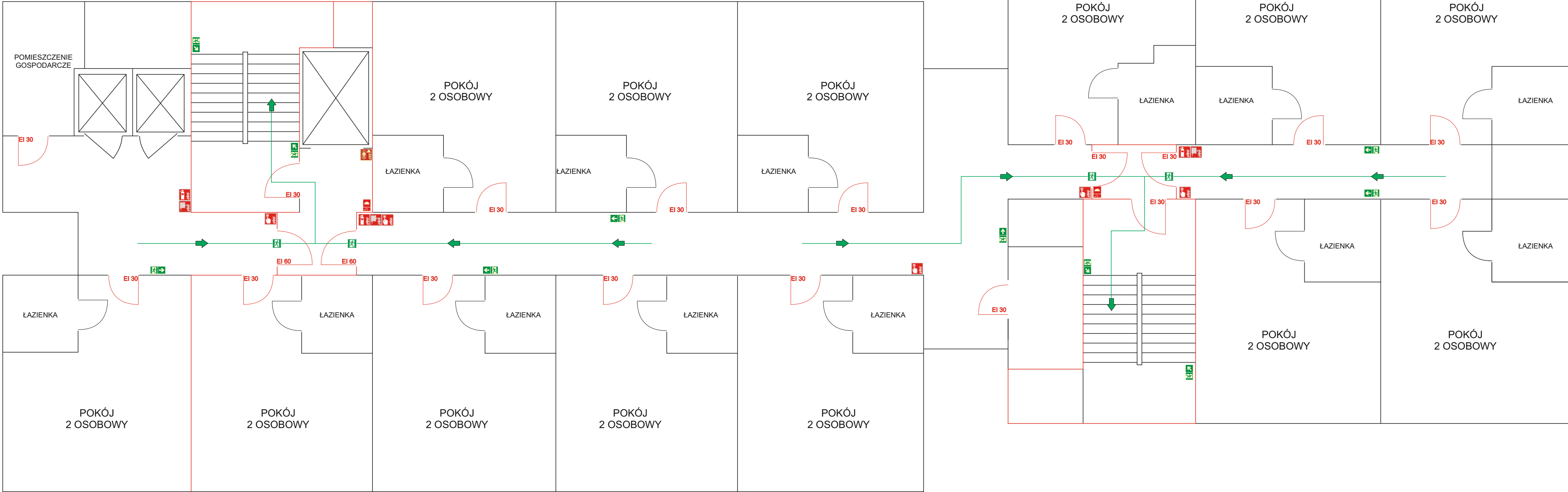
CZĘŚĆ B



Legenda:

- ➡ kierunek ewakuacji
- 🔥 gaśnica
- 🔧 hydrant
- 🔧 zawór hydrantowy
- 🔥 ręczny ostrzegacz pożarowy
- 🚒 dźwig dla straży pożarnej
- ➡ kierunek do wyjścia ewakuacyjnego
- ➡ kierunek do wyjścia ewakuacyjnego
- w dół
- 🚪 drzwi ewakuacyjne/ wyjście ewakuacyjne
- 🚪 wyjście ewakuacyjne
- 📻 centrala sygnalizacji pożaru
- 🚪 drzwi przeciwpożarowe
- ściana oddzielenia pożarowego

CZĘŚĆ B

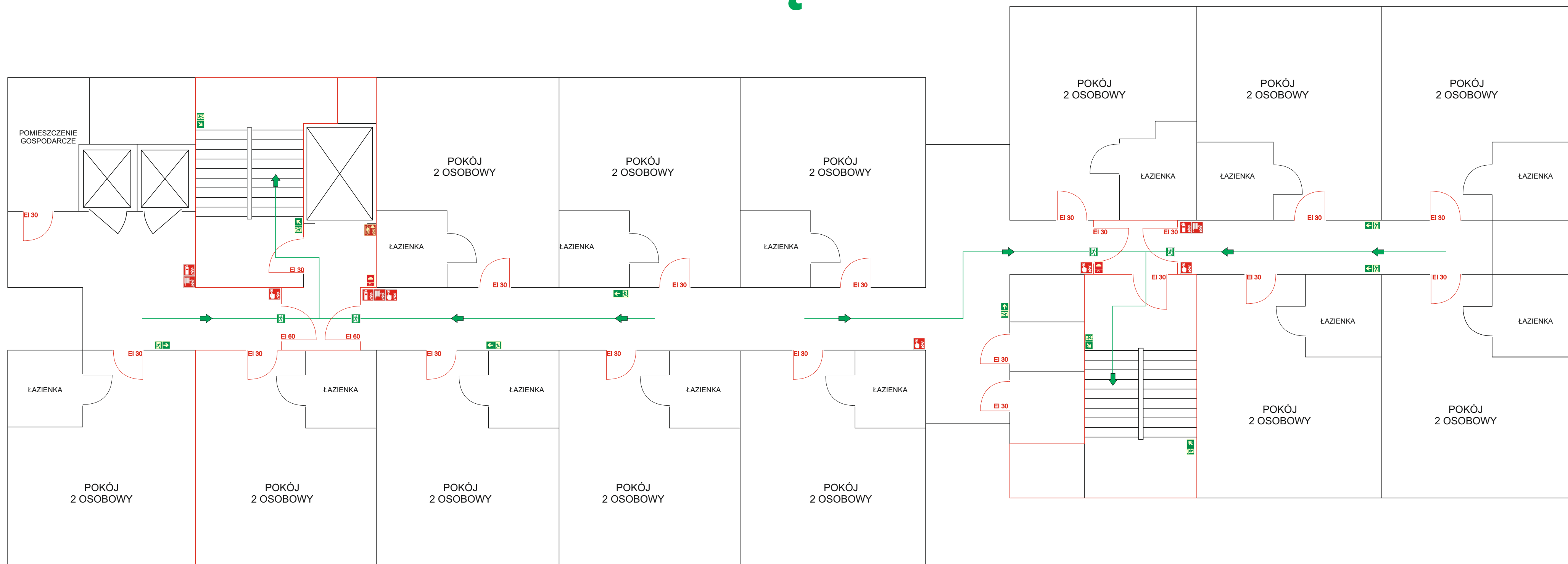


Legenda:

- ➡ kierunek ewakuacji
- 🔥 gaśnica
- 🔧 hydrant
- 🔧 zawór hydrantowy
- 🔥 ręczny ostrzegacz pożarowy
- 🚒 dźwig dla straży pożarnej
- ➡ kierunek do wyjścia ewakuacyjnego
- ➡ kierunek do wyjścia ewakuacyjnego
- w dół
- 🚪 drzwi ewakuacyjne/ wyjście ewakuacyjne
- 🚪 wyjście ewakuacyjne
- 📻 centrala sygnalizacji pożaru
- 🚪 drzwi przeciwpożarowe
- ściana oddzielenia pożarowego

PLAN EWAKUACJI IV PIĘTRO

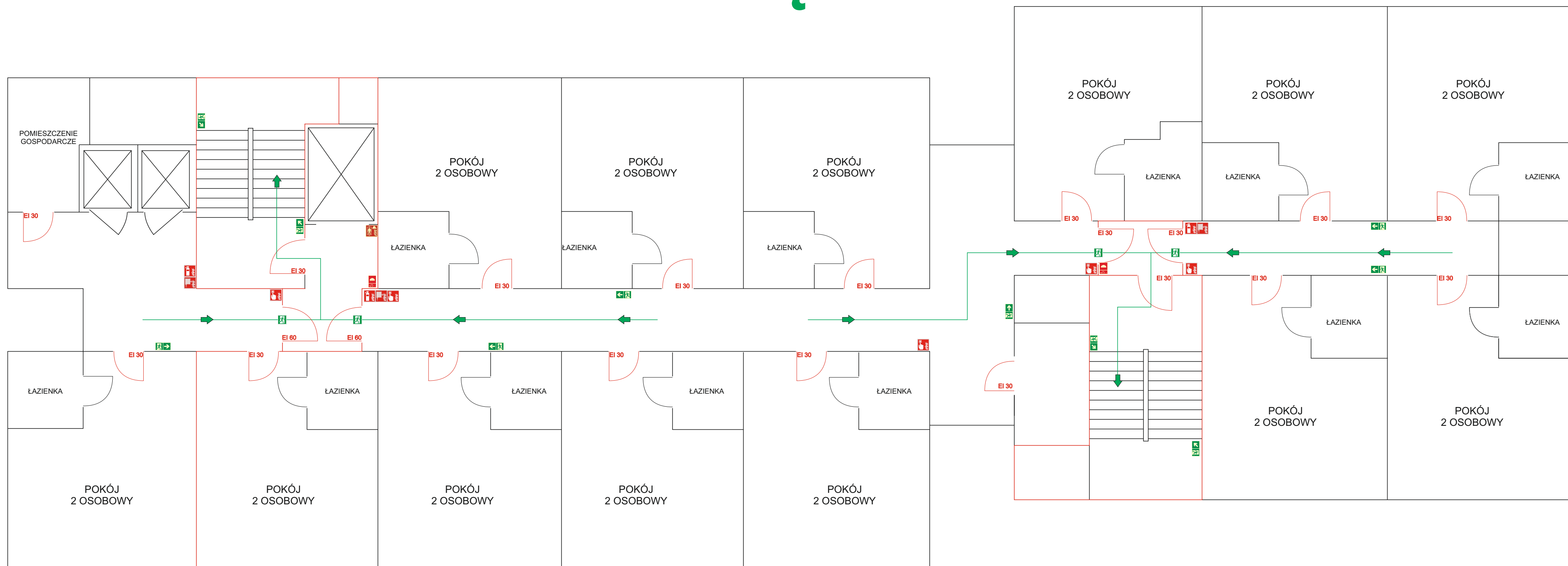
CZĘŚĆ B



- Legenda:
- ➡ kierunek ewakuacji
 - 🔥 gaśnica
 - 🚒 hydrant
 - 🔧 zawór hydrantowy
 - 🚒 ręczny ostrzegacz pożarowy
 - 🚒 dźwig dla straży pożarnej
 - ➡ kierunek do wyjścia ewakuacyjnego
 - ➡ kierunek do wyjścia ewakuacyjnego - w dół
 - ➡ drzwi ewakuacyjne/ wyjście ewakuacyjne
 - ➡ wyjście ewakuacyjne
 - 🔴 CSP centrala sygnalizacji pożaru
 - 🚪 EI 30 drzwi przeciwpożarowe
 - ściana oddzielenia pożarowego

PLAN EWAKUACJI V PIĘTRO

CZĘŚĆ B

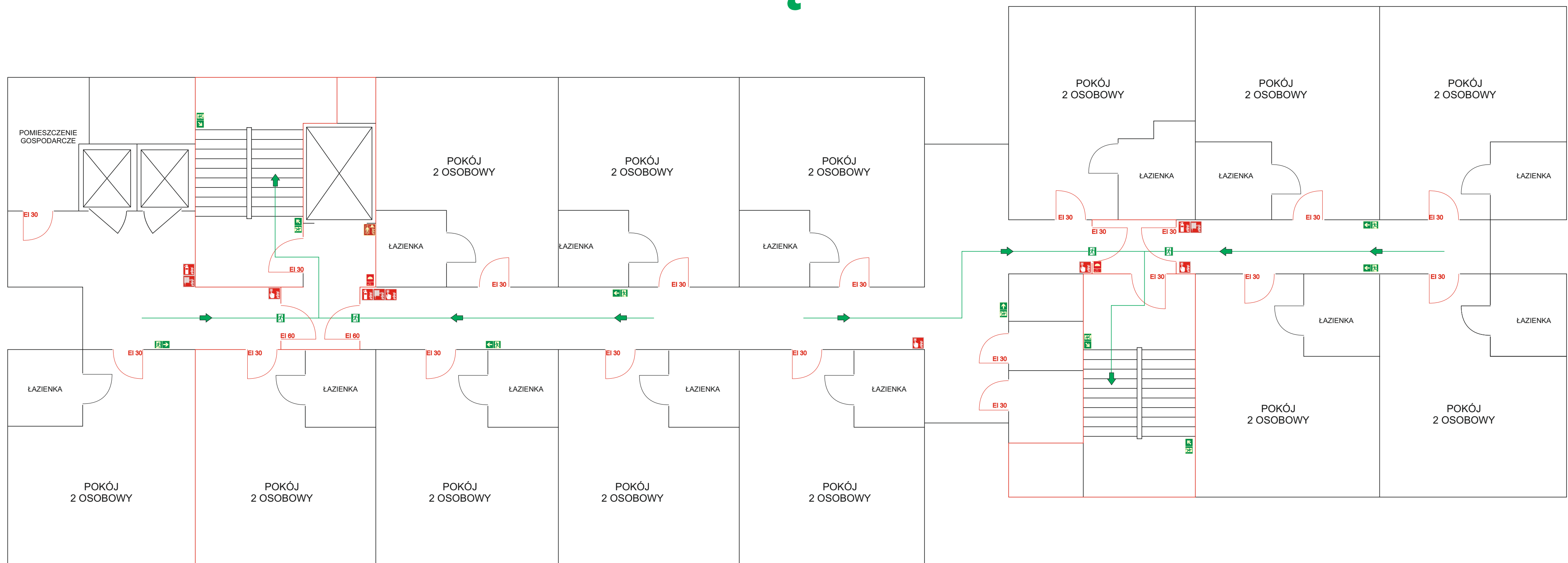


Legenda:

- ➡ kierunek ewakuacji
- 🔥 gaśnica
- 🚒 hydrant
- 🔧 zawór hydrantowy
- 🚒 ręczny ostrzegacz pożarowy
- 🚒 dźwig dla straży pożarnej
- ➡ kierunek do wyjścia ewakuacyjnego
- ➡ kierunek do wyjścia ewakuacyjnego - w dół
- ➡ drzwi ewakuacyjne/ wyjście ewakuacyjne
- ➡ wyjście ewakuacyjne
- 📡 centrala sygnalizacji pożaru
- 🚪 drzwi przeciwpożarowe
- ściana oddzielenia pożarowego

PLAN EWAKUACJI VI PIĘTRO

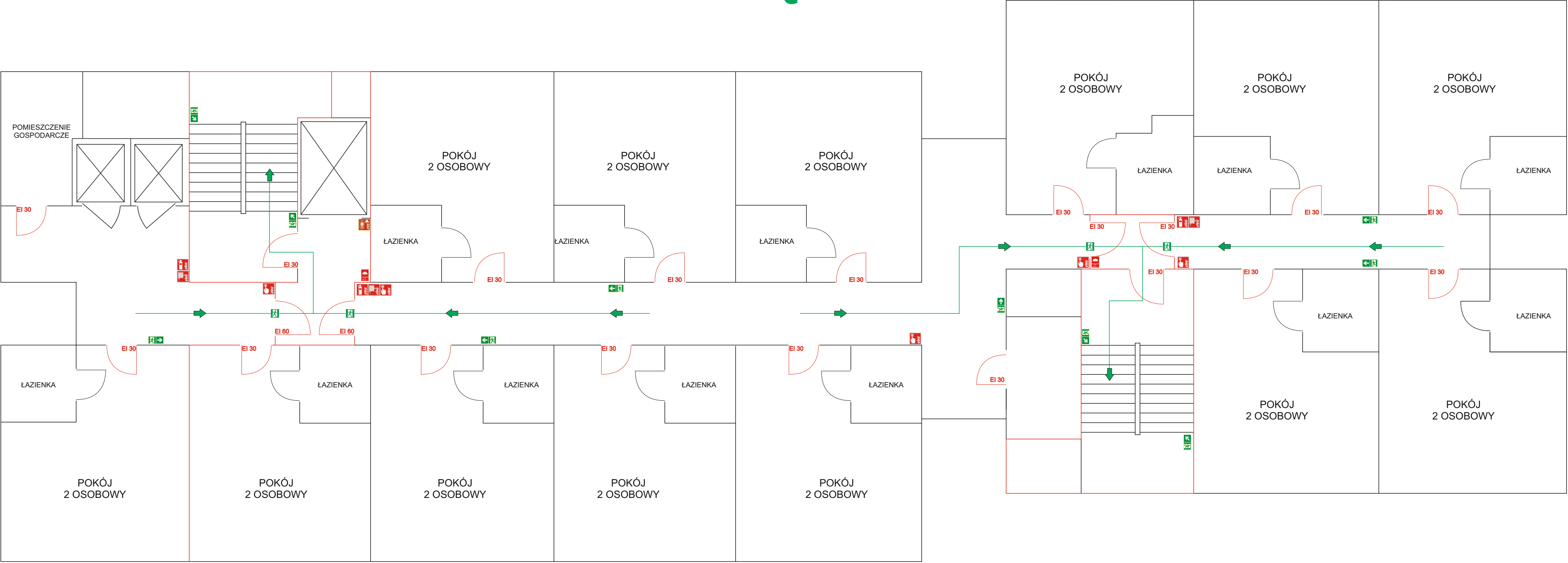
CZĘŚĆ B



- Legenda:
- kierunek ewakuacji
 - gaśnica
 - hydrant
 - zawór hydrantowy
 - ręczny ostrzegacz pożarowy
 - dźwig dla straży pożarnej
 - kierunek do wyjścia ewakuacyjnego
 - kierunek do wyjścia ewakuacyjnego - w dół
 - drzwi ewakuacyjne/ wyjście ewakuacyjne
 - wyjście ewakuacyjne
 - centrala sygnalizacji pożaru
 - drzwi przeciwpożarowe
 - ściana oddzielenia pożarowego

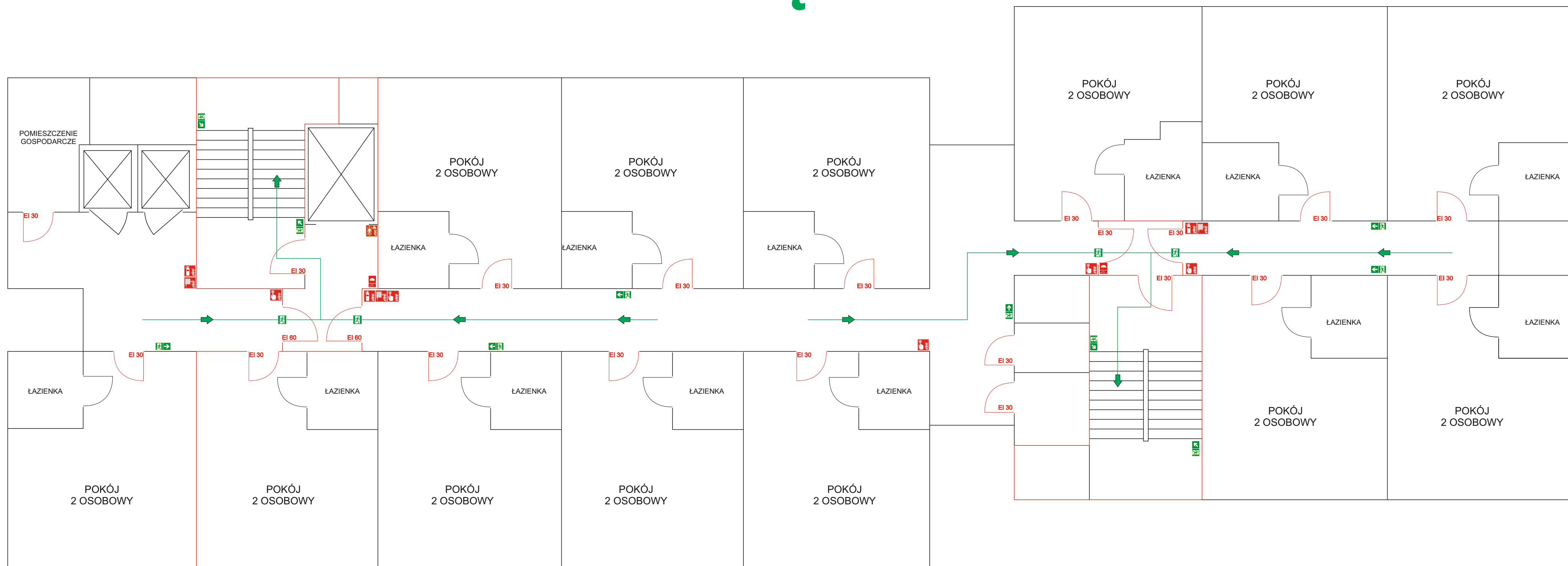
PLAN EWAKUACJI VII PIĘTRO

CZĘŚĆ B
















- Legenda:
- ➡ kierunek ewakuacji
 - 🔥 gaśnica
 - 🚒 hydrant
 - 🔧 zawór hydrantowy
 - 🚒 ręczny ostrzegacz pożarowy
 - 🚒 dźwig dla straży pożarnej
 - ➡ kierunek do wyjścia ewakuacyjnego
 - ⬇️ kierunek do wyjścia ewakuacyjnego - w dół
 - 🚪 drzwi ewakuacyjne/ wyjście ewakuacyjne
 - 🚪 wyjście ewakuacyjne
 - 🔴 CSP centrala sygnalizacji pożaru
 - 🚪 EI 30 drzwi przeciwpożarowe
 - ściana oddzielenia pożarowego

CZĘŚĆ B

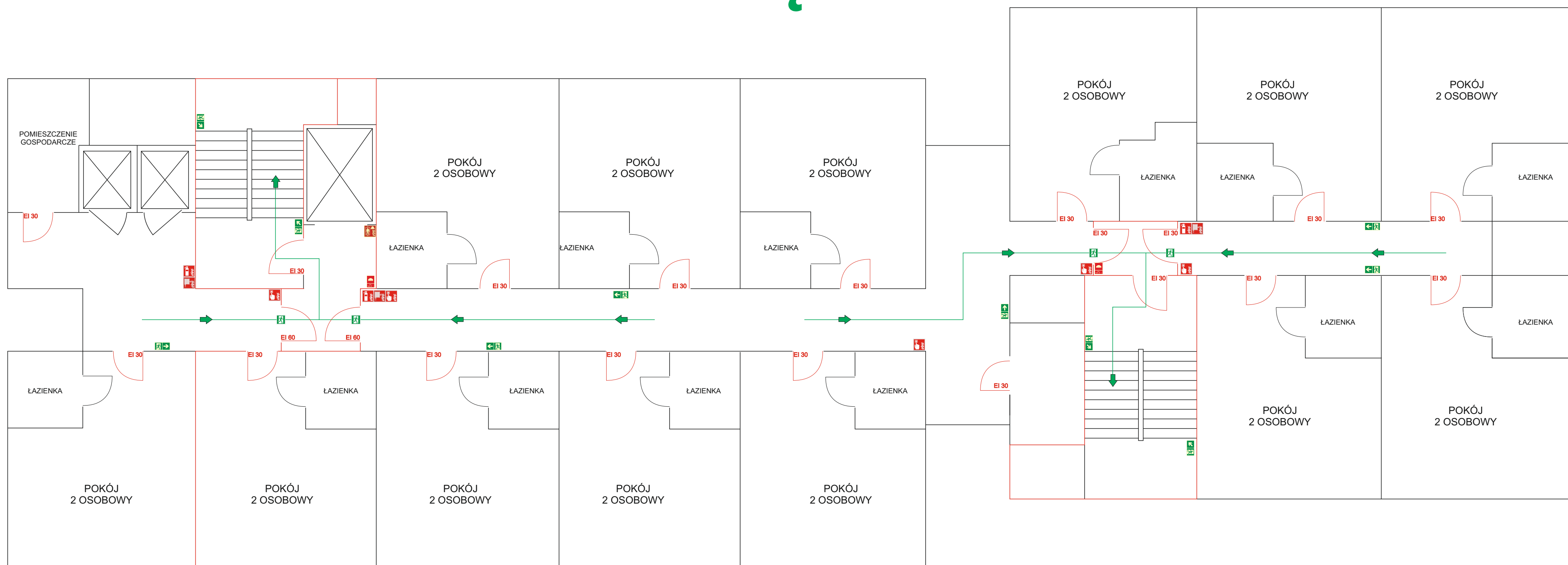


Legenda:

-  kierunek ewakuacji
-  gaśnica
-  hydrant
-  zawór hydrantowy
-  ręczny ostrzegacz pożarowy
-  dźwig dla straży pożarnej
-  kierunek do wyjścia ewakuacyjnego
-  kierunek do wyjścia ewakuacyjnego
- w dół
-  drzwi ewakuacyjne/ wyjście ewakuacyjne
-  wyjście ewakuacyjne
-  centrala sygnalizacji pożaru
-  drzwi przeciwpożarowe
-  ściana oddzielenia pożarowego

PLAN EWAKUACJI IX PIĘTRO

CZĘŚĆ B

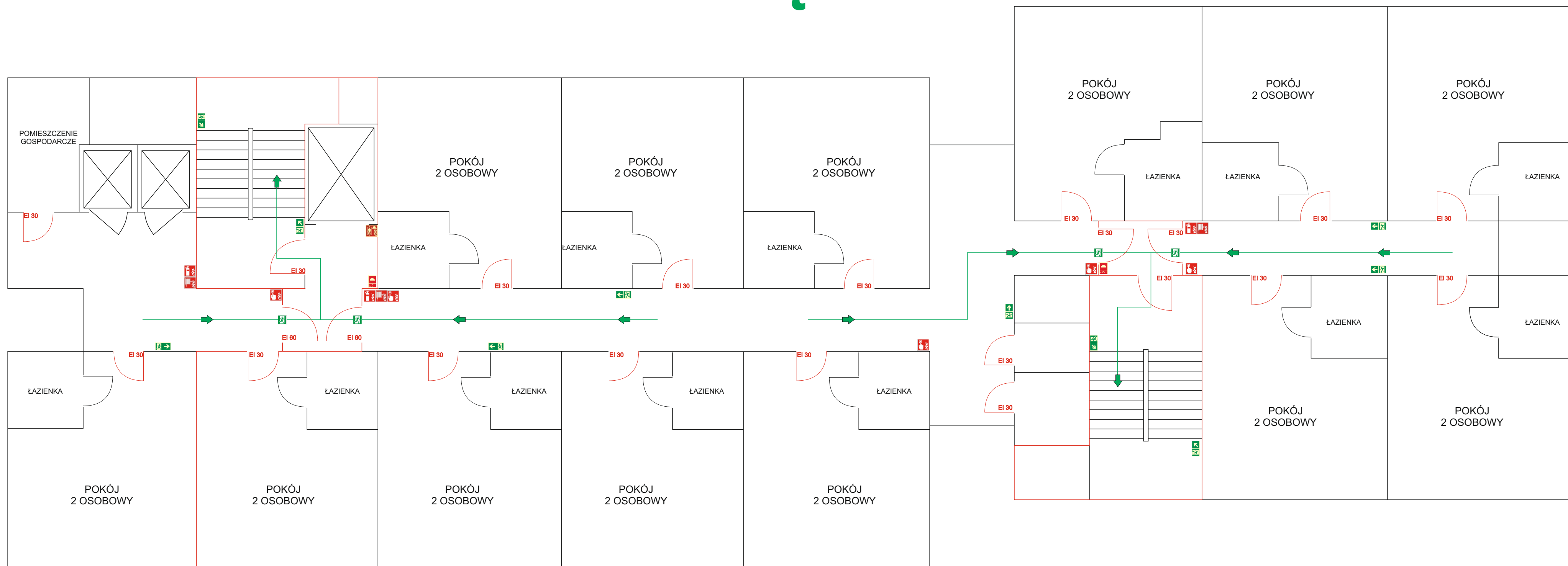


Legenda:

- ➡ kierunek ewakuacji
- 🔥 gaśnica
- 🚒 hydrant
- 🔧 zawór hydrantowy
- 🚒 ręczny ostrzegacz pożarowy
- 🚒 dźwig dla straży pożarnej
- ➡ kierunek do wyjścia ewakuacyjnego
- ➡ kierunek do wyjścia ewakuacyjnego - w dół
- ➡ drzwi ewakuacyjne/ wyjście ewakuacyjne
- ➡ wyjście ewakuacyjne
- 🔧 centrala sygnalizacji pożaru
- 🚪 drzwi przeciwpożarowe
- ściana oddzielenia pożarowego

PLAN EWAKUACJI X PIĘTRO

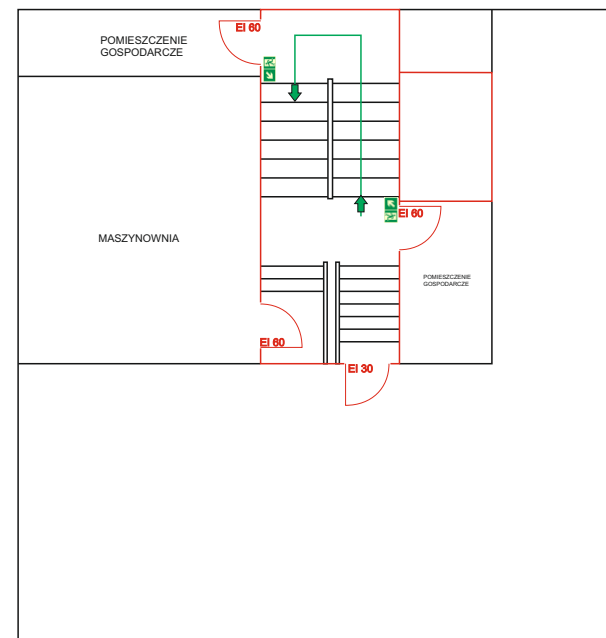
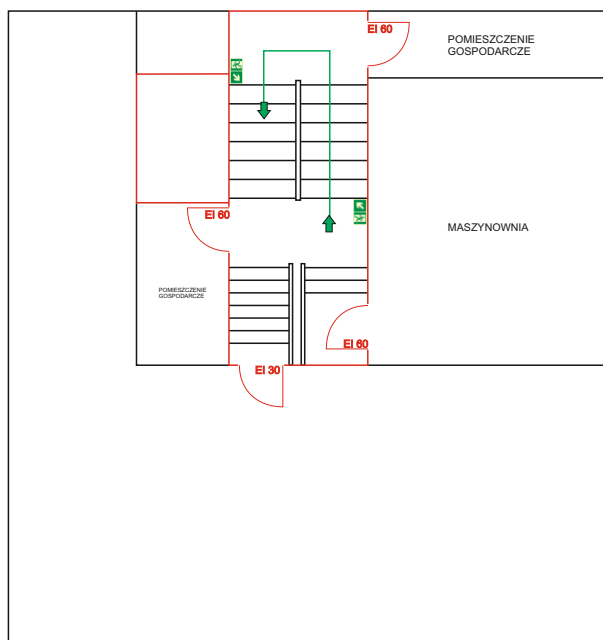
CZĘŚĆ B



Legenda:

- ➡ kierunek ewakuacji
- 🔥 gaśnica
- 🚒 hydrant
- 🔧 zawór hydrantowy
- 🚒 ręczny ostrzegacz pożarowy
- 🚒 dźwig dla straży pożarnej
- ➡ kierunek do wyjścia ewakuacyjnego
- ➡ kierunek do wyjścia ewakuacyjnego - w dół
- ➡ drzwi ewakuacyjne/ wyjście ewakuacyjne
- ➡ wyjście ewakuacyjne
- 📡 centrala sygnalizacji pożaru
- 🚪 drzwi przeciwpożarowe
- ściana oddzielenia pożarowego

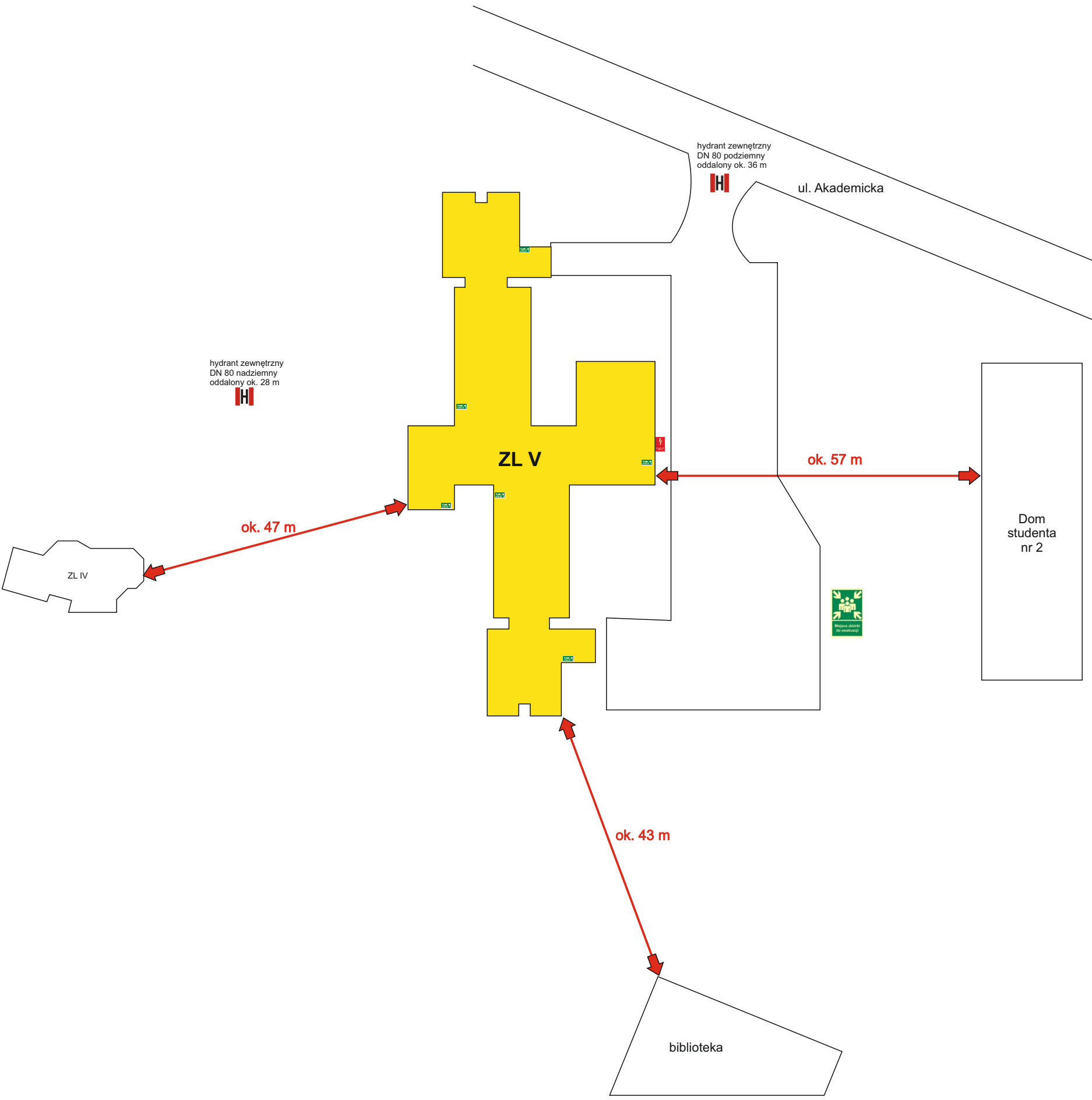
PLAN EWAKUACJI POMIESZCZENIA TECHNICZNE CZĘŚĆ A I B



Legenda:

- ➡ kierunek ewakuacji
- 🚪➡ kierunek do wyjścia ewakuacyjnego
- w dół
- 🚪 EI 30 drzwi przeciwpożarowe
- ściana oddzielenia pożarowego

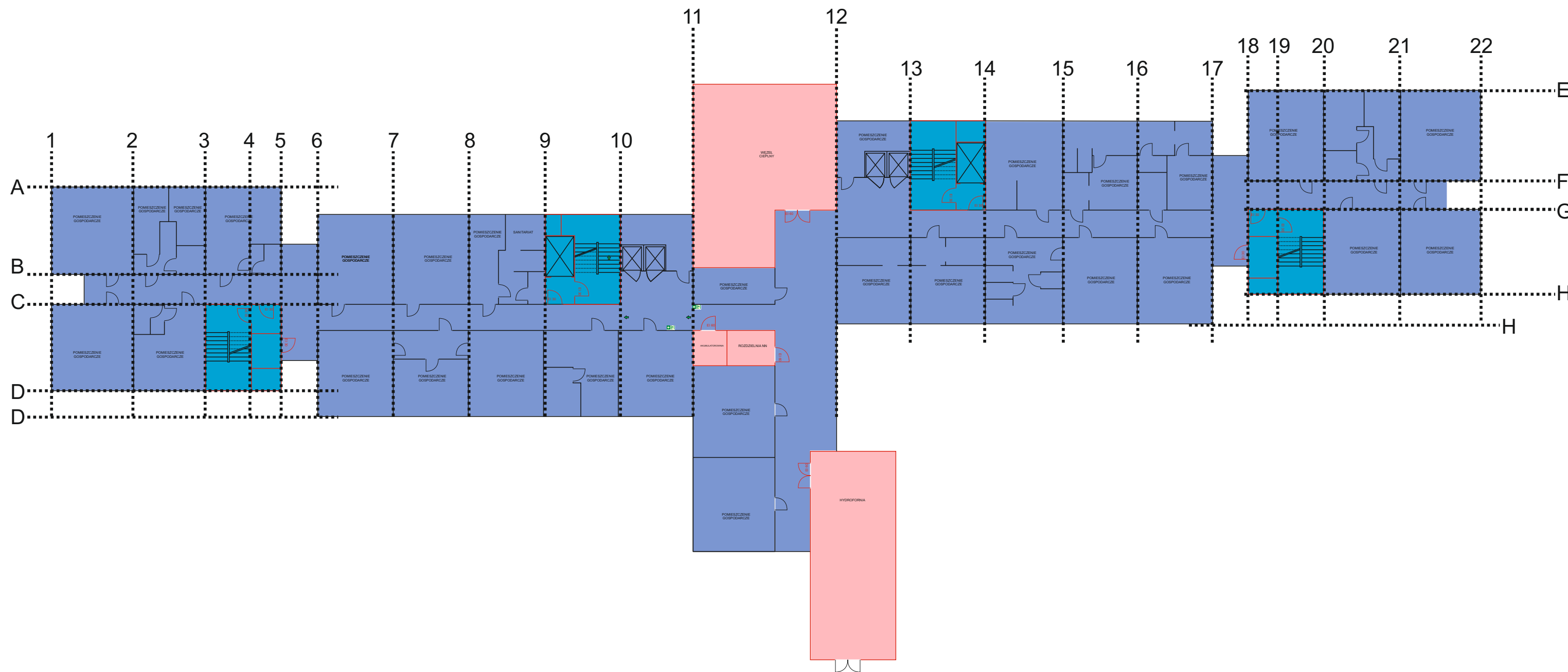
USYTUOWANIE BUDYNKU



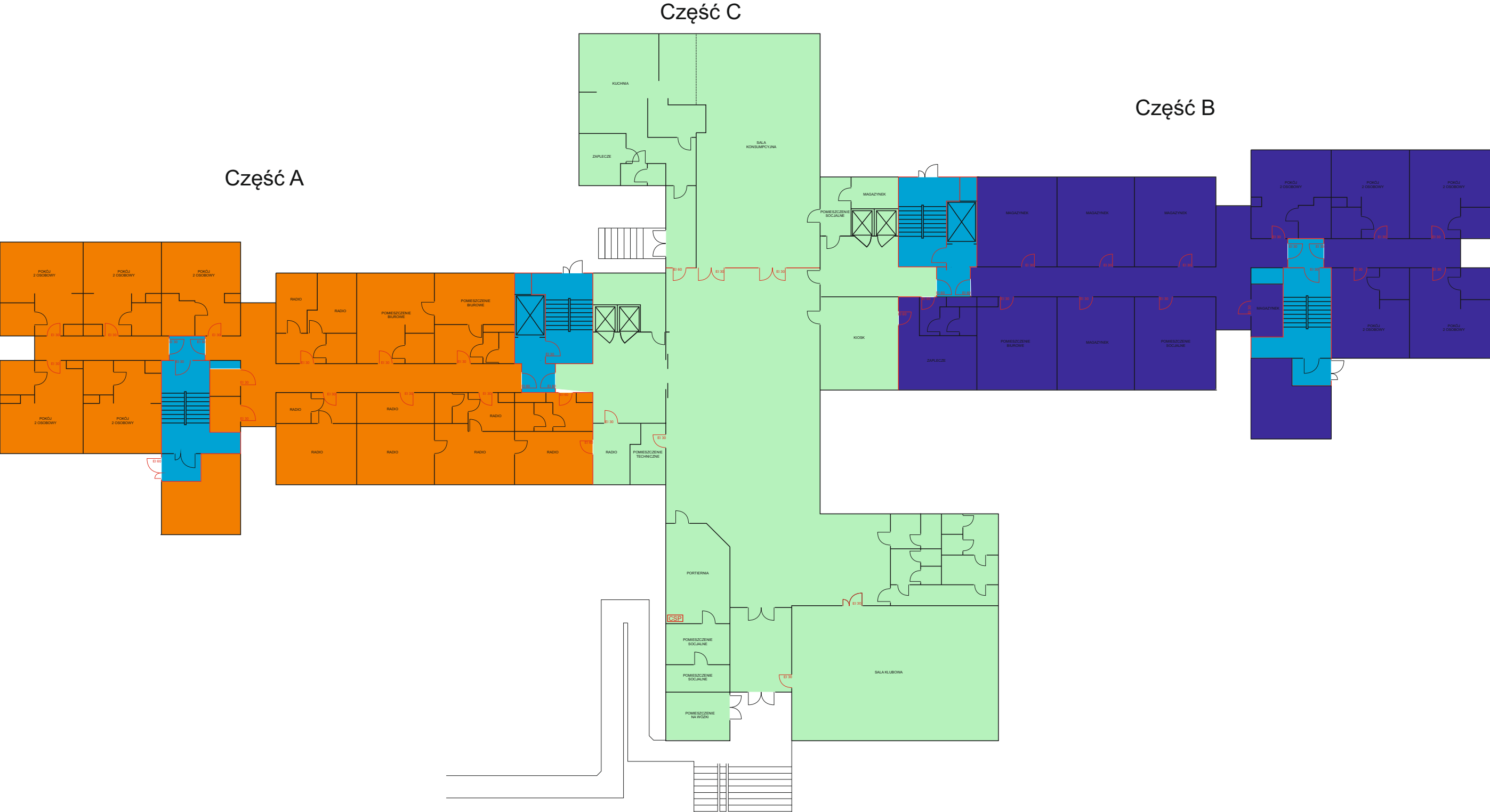
Dom Studenta nr 3 „BLIŹNIAK”
Radom, ul. Akademicka 5
powierzchnia zabudowy: 1 747,75 m²
powierzchnia użytkowa całkowita: 13 859,96 m²
w tym:
piwnica: 1 414,61 m²
parter: 1 747,75 m²
I piętro: 1 069,76 m²
II piętro: 1 069,76 m²
III piętro: 1 069,76 m²
IV piętro: 1 069,76 m²
V piętro: 1 069,76 m²
VI piętro: 1 069,76 m²
VII piętro: 1 069,76 m²
VIII piętro: 1 069,76 m²
IX piętro: 1 069,76 m²
X piętro: 1 069,76 m²
kubatura: 39 556,6 m³
wysokość budynku: 34,2 m- wysoki
liczba kondygnacji: 1 podziemna+ 11 nadziemnych
przewidywana liczba osób w poszczególnych strefach:
I strefa pożarowa: 0
II strefa pożarowa: 328 osób
III strefa pożarowa: 120 osób
IV strefa pożarowa: 144 osoby
V strefa pożarowa: 120 osób
VI strefa pożarowa: 144 osoby
Łącznie w całym obiekcie może przebywać : 856 osób
kategoria zagrożenia ludzi:
PM- część D podziemna Q< 500 MJ/m²
ZL I- część C łącznik
ZL V- część A i B

- Legenda:
- odległość od obiektów sąsiadujących
 - hydrant zewnętrzny
 - miejsce zbiórki do ewakuacji
 - wyjście ewakuacyjne

PODZIAŁ NA STREFY POŻAROWE
CZĘŚĆ D
I STREFA POŻAROWA 1 278,6 m²



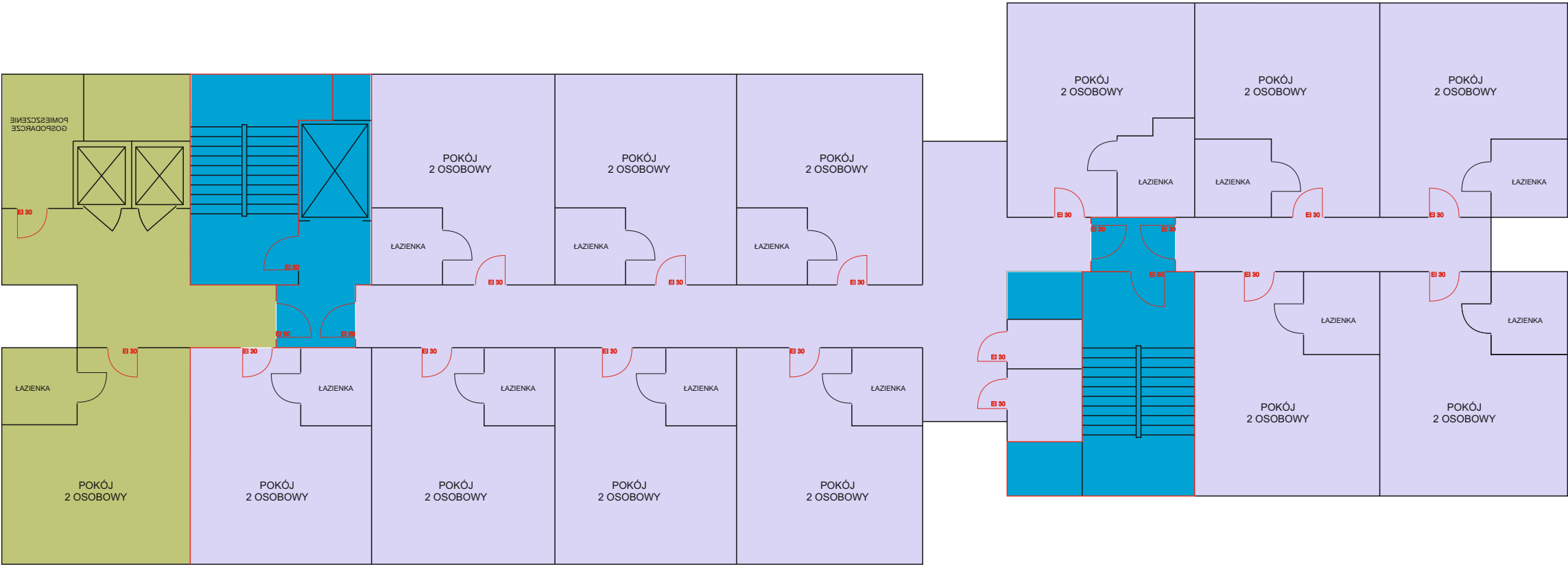
Podział na strefy pożarowe



Podział na strefy pożarowe piętra

Część B

Część C



Część A

Część C

